

Informe mensual de empleo y economía Castelló de La Plana - *Septiembre 2022*

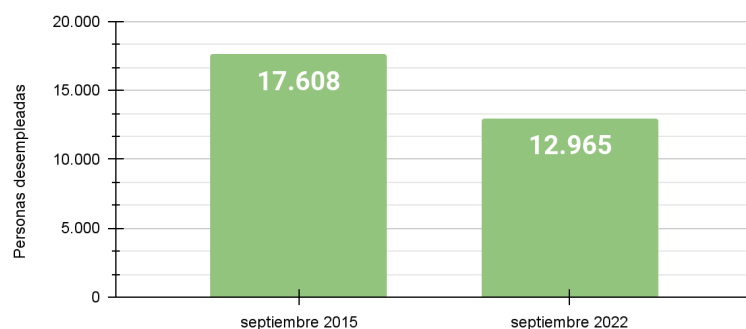
Personas desempleadas en Castelló de La Plana



Fuente: Elaboración propia a partir de datos de LABORA

Personas desempleadas.

Castelló de La Plana

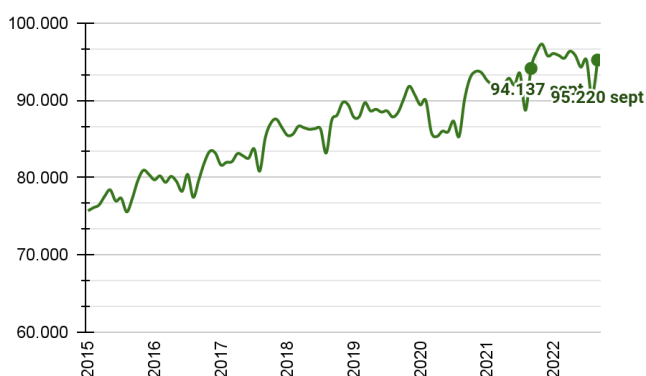


Fuente: elaboración propia a partir de datos de LABORA

Las dinámicas del mercado laboral suelen elevar la demanda de empleo durante el mes de septiembre, este año hasta las 12.965 personas. Aún así, en la ciudad de Castelló se registran 4.643 personas demandantes de empleo menos que en septiembre de 2015.

Si comparamos los años precedentes **fijándonos solamente en el mes de septiembre, este año 2022 se registra el paro más bajo desde septiembre de los últimos 14 años**, desde septiembre de 2008 (17.520 personas desempleadas).

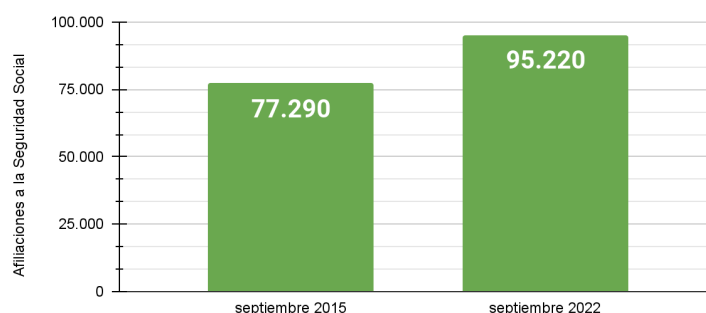
Afiliación a la Seguridad Social en Castelló



Fuente: Elaboración propia a partir de datos de la TGSS

Afiliaciones a la Seguridad Social

AGOSTO, Castelló de La Plana



Fuente: Elaboración propia a partir de datos de TGSS

Las afiliaciones a la Seguridad Social se recuperan después de agosto, hasta las 95.220. Esta **cifra es la más alta del mes de septiembre en los últimos 15 años**, desde septiembre de 2007.

Respecto a septiembre de 2015, se registran 14.930 afiliaciones más a la Seguridad Social.

Septiembre	Personas desempleadas	Tasa de paro	Variación mensual	Variación anual
Comunitat Valenciana	351.575	10,69%	-0,35%	-16,87%
Provincia de Castelló	37.120	9,75%	3,13%	-12,22%
Castelló	12.965	11,48%	2,06%	-11,44%
València	50.799	9,95%	-1,41%	-19,24%
Alacant	28.972	13,16%	15,22%	0,81%

Demandantes de empleo según sexo Septiembre 2022			
	Castelló de La Plana	Provincia de Castelló	Comunitat Valenciana
Mujeres	8.030	22.970	214.326
Hombres	4.935	14.150	137.249
Total	12.965	37.120	351.575

Fuente: Elaboración propia a partir de datos de LABORA y argos estadística

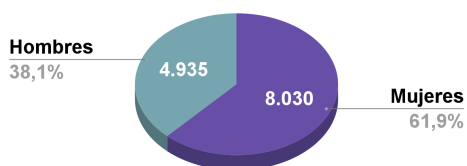
II trimestre 2022	Tasa de paro estatal
España	13,65%

Fuente: Instituto Nacional de Estadística (INE) - EPA

- El desempleo se ha incrementado durante septiembre: en la provincia de Castelló (3,13%), en la ciudad de Castelló (2,06%) y en Alacant (15,22%); mientras que ha descendido a nivel de comunidad autónoma (-0,35%) y en la ciudad de València (-1,41%). La Comunitat Valenciana es una de las cinco comunidades en la que el paro ha descendido.
- La tasa de paro se incrementa en 0,23 puntos con respecto a agosto en la ciudad de Castelló, hasta el 11,48%, superada por Alacant y el conjunto de la nación.
- La brecha de género continúa persistente en el mercado de trabajo; a nivel local, las mujeres representan el 61,9% del desempleo y este resultado se incrementa cuando se trata del paro de larga duración, hasta el 66,7%, como se puede observar en los gráficos siguientes.

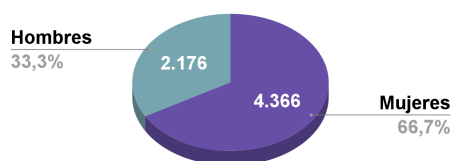
Paro según sexo

Castelló de La Plana, septiembre 2022



Paro de larga duración según sexo

Castelló de La Plana, septiembre 2022

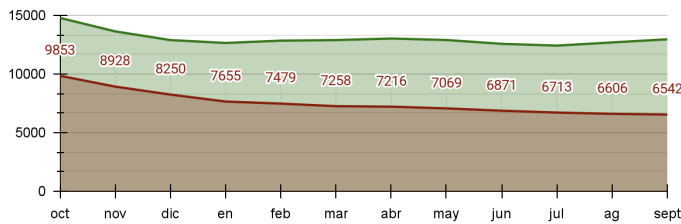


Fuente: Elaboración propia a partir de datos de LABORA

Evolución del paro

Castelló de La Plana

■ Paro ■ Paro de Larga Duración (PLD)

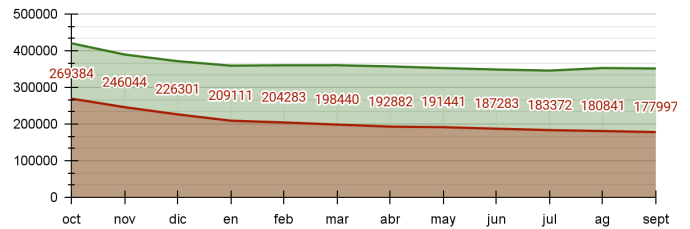


Fuente: Elaboración propia a partir de datos de LABORA

Evolución demandantes de empleo

Comunitat Valenciana

■ Paro ■ Paro de Larga Duración (PLD)

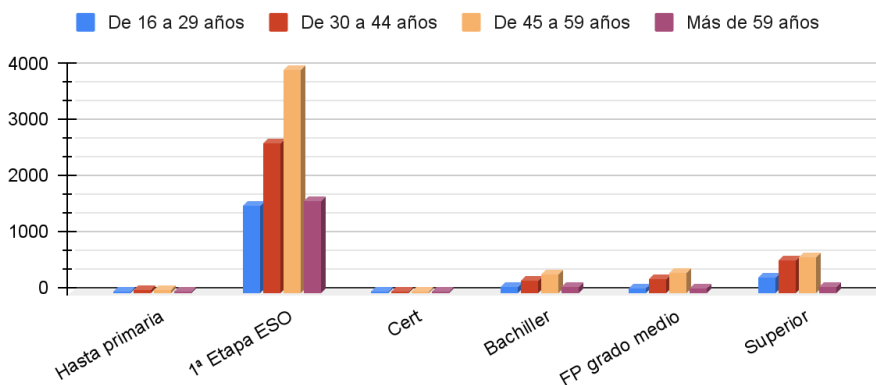


Fuente: Elaboración propia a partir de datos de LABORA

- El paro de larga duración (PLD) **mantiene su tendencia a la baja desde noviembre de 2021**. Este mes de septiembre, a pesar de haber aumentado el número de personas desempleadas, se registran 64 personas paradas de larga duración menos que en agosto, lo que supone un total de 6.542 personas demandantes de empleo de larga duración.
- El paro de larga duración (PLD), en Castelló ciudad representa el 50,46% sobre el total del paro. A nivel autonómico el PDL también se encuentra por encima de la mitad del desempleo, con el 50,06% del total.

Demandantes de empleo por edad y nivel de estudios

Castelló de La Plana, agosto



Fuente: Elaboración propia a partir de datos de LABORA

- Según nivel de estudios y grupo de edad, la mayor parte de las personas desempleadas tienen entre **45 a 59 años y estudios hasta la primera etapa de la ESO**.

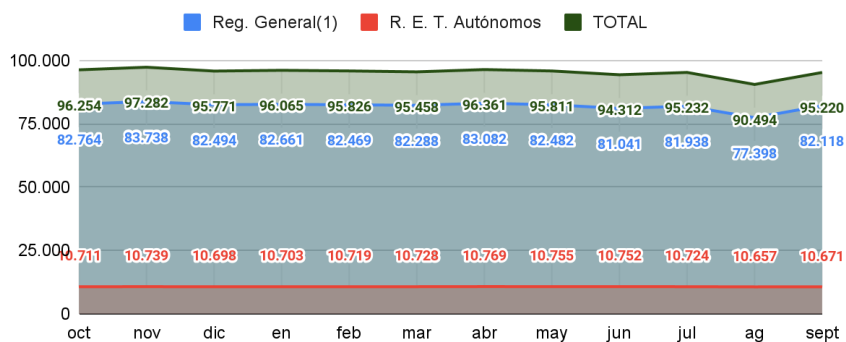
- Por nivel de estudios, son las personas que solamente tienen la primera etapa de la ESO las que mayores valores de desempleo alcanzan en todos

los grupos de edad.

- Por grupos de edad, las personas entre 45 y 59 años, registran valores más elevados de desempleo en todos los niveles formativos.

Afiliaciones a la Seguridad Social

Castelló de La Plana

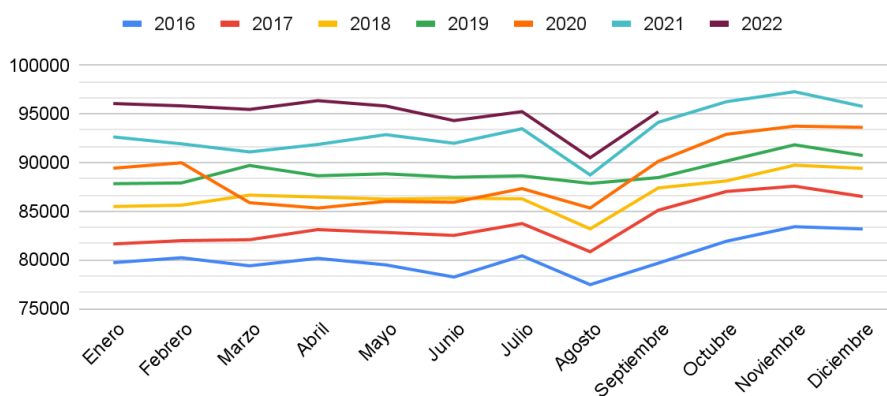


Fuente: Elaboración propia Tesorería General de la Seguridad Social

- Como se puede observar, el mes de septiembre remonta en cuestión de afiliaciones a la Seguridad Social, concretamente 4.726 más, hasta las 95.220. Este incremento, pertenece en un 99,87% al régimen general, mientras que en la R.E.T.A. solamente se incrementa en 14 afiliaciones.

Evolución de las afiliaciones a la seguridad social

Castelló de La Plana 2016 - 2022 (julio)

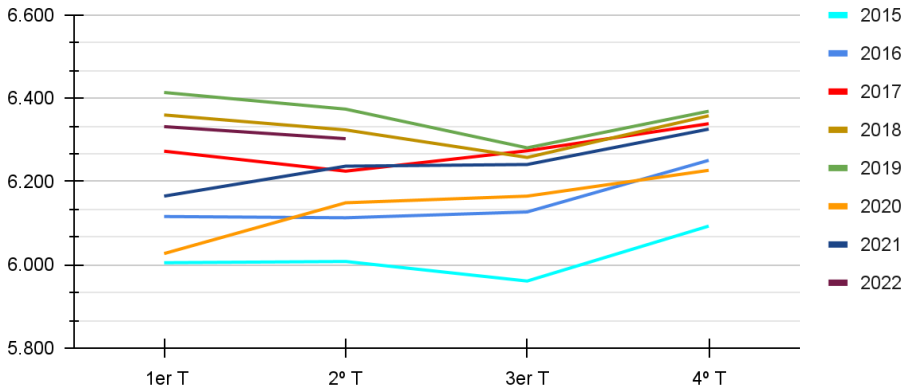


Fuente: Elaboración propia a partir de datos de la TGSS

- Como se podía prever, las afiliaciones a la seguridad social han remontado durante el mes de septiembre; que mantiene su posición por encima de los años precedentes.
- Se podría esperar que esta tendencia al alza se mantenga durante el mes de octubre.

Evolución trimestral del número de empresas

Castelló de La Plana

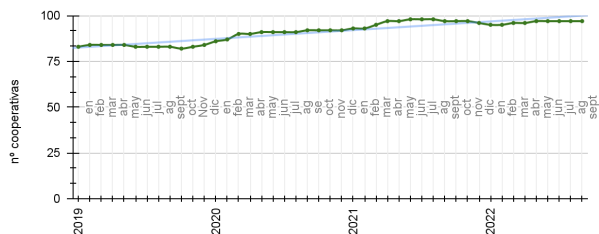


Fuente: Elaboración propia a partir de datos del Instituto Valenciano de estadística

- El número total de empresas en el segundo trimestre de 2022 se sitúa en 6.303, lo que supone una **reducción de 29 empresas respecto al primer trimestre.**
- Según sectores de actividad, y respecto al primer trimestre, se crean empresas en todos los sectores excepto en **sector servicios, donde se experimenta la destrucción de 78 empresas.** El sector primario crea 26 empresas, la industria 1 y **la construcción 22 nuevas empresas.**
- Como se puede observar en el gráfico, los dos primeros trimestres de 2022 se sitúan por encima de las 6.300 empresas, sobrepasados por los años 2018 y 2019. Por lo que se podría entender que el tejido empresarial todavía no se ha recuperado de la crisis iniciada en 2020 por la Covid19, la escasez de algunas materias primas y la inflación derivada de la guerra en Ucrania.

Cooperativas de trabajo asociado

Castelló de La Plana



Fuente: Registro de cooperativas de Castelló

- Por quinto mes consecutivo el número de cooperativas no experimenta cambios, se mantiene en 97.

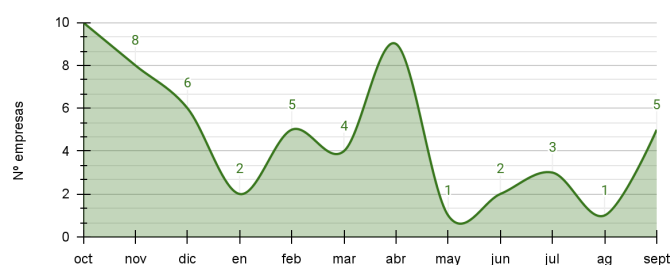
Nº de ERTES solicitados y resueltos en Castelló de La Plana

Septiembre 2022		
Personas afectadas	Mujeres	Hombres
179	53	126

Fuente: Elaboración propia a partir del Portal de Dades Obertes GVA

Nº de ERTES solicitados y resueltos

Castelló de La Plana

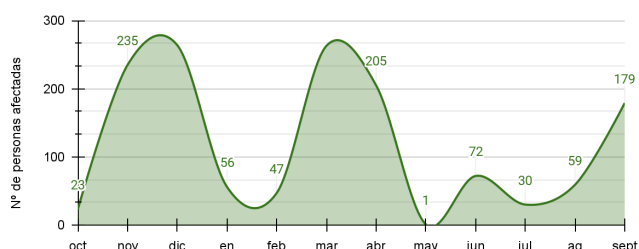


Fuente: Portal de dades obertes de la Generalitat Valenciana

Durante el mes de septiembre se ha solicitado y resuelto **5 ERTE**, perteneciente al sector **servicios** (un hotel y dos comercios) y a la **industria** (una azulejera y una industria dedicada a la fabricación de envases y embalajes de madera).

Personas afectadas por ERTE

Castelló de La Plana



Fuente: Portal de dades obertes gva

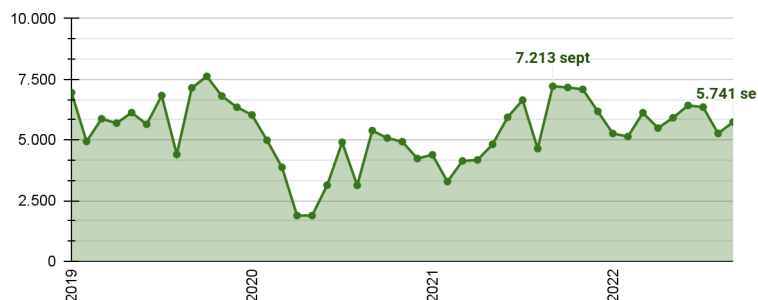
Se han visto afectadas un total de **179 personas trabajadoras, 53 mujeres y 126 hombres**. El grueso de personas trabajadoras afectadas pertenecen a la azulejera (97 personas) y al hotel (68 personas).

Como se puede observar en el gráfico, el número de personas afectadas es el más elevado de los últimos cuatro meses.

A **nivel provincial** se han registrado un total de **41 ERTES**, que han afectado a **2.008 personas** (391 mujeres; 1.498 hombres y 119 sin determinar). De estos 41 ERTES, **18 pertenecen a azulejeras, y afectan a 1.640 personas, es decir el 81,67%** de las personas trabajadoras afectadas por ERTE a nivel provincial, son trabajadoras de azulejeras.

Evolución de las contrataciones

Castelló de La Plana



Fuente: Elaboración propia a partir de datos de Labora

- En septiembre se incrementan las contrataciones, hasta las 5.741, con 472 contrataciones más que en agosto.

- De las 5.741 contrataciones, 2.857 corresponden a mujeres (49,76%) y 2.884 a hombres

(50,24%). Alcanzando un nivel de equidad bastante equilibrado.

Contrataciones			
Septiembre 2022	Castelló de La Plana	Provincia de Castelló	Comunitat Valenciana
Mujeres	2.857	7.675	69.622
Hombres	2.884	8.547	78.919
Total	5.741	16.222	148.541

- Las contrataciones se han incrementado en los tres territorios estudiados, pero ha sido más notable en el conjunto de la comunitat. Si lo comparamos con términos relativos el incremento ha sido del **8,95% a nivel municipal; 3,6% a nivel provincial** y a nivel de **Comunitat Valenciana un 30,87%**, 1,5 puntos por encima del registrado en el conjunto de España.
- Llama la atención como en la ciudad de Castelló, las mujeres han incrementado las contrataciones en 532, mientras que los hombres registran 60 contrataciones menos que en el mes de agosto. El mismo patrón se repite a nivel provincial, la balanza positiva de contrataciones es gracias a la inserción laboral de mujeres.

En **servicios** llama la atención el balance que se ha producido entre el incremento en educación (403 contrataciones más); hostelería (368 más); actividades administrativas (105 más); comercio (81 más); ... y el descenso de las contrataciones en transporte y almacenamiento, 921 contratos menos.

- **Respecto a hace un año**, se registran 1.472 contrataciones menos; las contrataciones han descendido en todos los sectores de actividad, excepto en agricultura que remonta con 76 contrataciones más, hasta las 120.

CONCLUSIONES FINALES

- **El desempleo se incrementa como es habitual en el mes de septiembre**, marcado por la estacionalidad tras la campaña de verano, hasta las 12.965 personas, **no se registraba un paro tan bajo en septiembre desde septiembre de 2008, hace 14 años.**
- La tasa de paro en la ciudad de Castelló es del 11,48%, por debajo de la media nacional pero no de la autonómica. La Comunitat Valenciana, es una de las cinco comunidades en la que el paro ha descendido.
- Las afiliaciones a la Seguridad Social experimentan un incremento de 4.726 afiliaciones, hasta las 95.220. **No se registraba un índice de afiliaciones tan elevado durante el mes de septiembre desde septiembre de 2007, hace 15 años.**
- Los ERTES vuelven a ser recurrentes, esta vez en el **sector industrial**. No obstante, se manifiestan sobretodo en la provincia de Castelló, con 41 ERTES y 2.008 personas trabajadoras, y no tanto en la capital de la plana, **5 ERTES y 101 personas trabajadoras**. Hay que destacar que el sector azulejero es el que está engrosando en mayor medida estos datos; en la provincia han sido 18 azulejeras a las que se les concede ERTE en septiembre, afectando a 1.640 personas; mientras que en la ciudad de Castelló se le concede **un ERTE una azulejera que afecta a 97 personas**.
- Las contrataciones se han incrementado en todos los sectores de actividad con respecto a agosto, hasta las 5.741. Hay que destacar como en el sector servicios, el incremento de las contrataciones se ha producido sobretodo en educación (+403), hostelería (+368), actividades administrativas (+105) y

comercio (+81). Mientras que se han perdido contrataciones de forma significativa en transporte y almacenamiento (-921).

- Las contrataciones indefinidas vuelven a crecer hasta las 3.505 y representan el 61% del total de las contrataciones, por encima de la provincia de Castelló y de la Comunitat Valenciana.
- Respecto a septiembre de 2021, hace un año, se registran 1.472 contrataciones menos.

Y:\A3_OBSERVATORIO SOCIOECONOMICO\1-INFORMES\2- Informe mensual laboral\2022